

## **Отчет о поступлении и расходовании финансовых и материальных средств по итогам 2019 года**

Результатом деятельности ГАУ ДПО «СОИРО» является повышение квалификации педагогических и руководящих работников, специалистов областных государственных и муниципальных образовательных учреждений, органов управления образованием.

Доходы за 2019 года по субсидии на выполнение государственного (муниципального) задания составили 102 030 177,00 руб. (100 % от годовых плановых назначений), по приносящей доход деятельности составили 11 751 337,60 руб. (100 % от годовых плановых назначений), по субсидии на иные цели составили 87 189 286,00 руб. (100 % от годовых плановых назначений).

Расходы за 2019 года по субсидии на выполнение государственного (муниципального) задания составили 98 303 609,99 руб. (96,3 % от годовых плановых назначений), по приносящей доход деятельности составили 11 936 607,82 руб. (98,2 % от годовых плановых назначений), по субсидии на иные цели составили 87 189 286,00 руб. (100 % от годовых плановых назначений).

Сумма приобретенных основных средств в отчетном периоде 47 819 170,35 руб. За счет средств субсидии на финансовое обеспечение выполнения государственного задания было приобретено основных средств на сумму 393 288,80 руб. За счет средств по приносящей доход деятельности приобретено на сумму 258 300,40 руб. За счет средств субсидий на иные цели приобретено основных средств на сумму 47 167 581,15 руб.

Материальными запасами институт обеспечивается своевременно. Сумма приобретенных материальных запасов в отчетном периоде 32 268 145,05 руб. Поставка товаров, работ и услуг осуществляется путем заключения договоров. За счет средств субсидии на финансовое обеспечение выполнения государственного задания было приобретено материальных запасов на сумму 1 816 880,22 руб. За счет средств субсидий на иные цели


приобретено материальных запасов на сумму 29 195 700,42 руб. За счет средств по приносящей доход деятельности приобретено на сумму 1 255 564,41 руб.

Сведения о движении нефинансовых активов за 2019 год


Наименование	Наличие на начало года	Поступление (увеличение)	Выбытие (уменьшение)	Наличие на конец года
1	4	5	8	11
1.1. Основные средства(балансовая стоимость)	36 117 476,32	44 826 182,56	5 068 094,35	75 875 564,53
Жилые помещения	-	-	-	-
Нежилые помещения (здания и сооружения)	10 967 972,90	-	-	10 967 972,90
Инвестиционная недвижимость	-	-	-	-
Машины и оборудование	18 391 156,11	39 843 608,36	2 353 052,33	55 881 712,14
Транспортные средства	1 009 984,75	-	-	1 009 984,75
Инвентарь производственный и хозяйственный	4 101 510,55	4 982 574,20	2 632 805,20	6 451 279,55
Биологические ресурсы	-	-	-	-
Прочие основные средства	1 646 852,01	-	82 236,82	1 564 615,19
1.2. Амортизация основных средств	34 776 468,69	-	18 050 027,54	52 826 496,23
Амортизация жилых помещений	-	-	-	-
Амортизация нежилых помещений (зданий и сооружений)	10 675 996,89	-	130 739,04	10 806 735,93
Амортизация инвестиционной недвижимости	-	-	-	-
Амортизация машин и оборудования	17 476 358,61	-	15 545 399,43	33 021 758,04
Амортизация транспортных средств	995 173,82	-	14 810,93	1 009 984,75
Амортизация инвентаря производственного и хозяйственного	3 982 087,36	-	2 441 314,96	6 423 402,32
Амортизация биологических ресурсов	-	-	-	-
Амортизация прочих основных средств	1 646 852,01	-	-82 236,82	1 564 615,19
1.1. Основные средства (остаточная стоимость)	1 341 007,63	-	-	23 049 068,30
Жилые помещения	-	-	-	-
Нежилые помещения (здания и сооружения)	291 976,01	-	-	161 236,97
Инвестиционная недвижимость	-	-	-	-
Машины и оборудование	914 797,50	-	-	22 859 954,10
Транспортные средства	14 810,93	-	-	0,00

Инвентарь производственный и хозяйственный	119 423,19	-	-	27 877,23
Биологические ресурсы	-	-	-	-
Прочие основные средства	0,00	-	-	0,00
1.3. Материальные запасы	1 553 180,32	32 199 502,84	2 254 299,33	31 498 383,83


Ректор

 /Л.В. Колязина /

Главный бухгалтер

 /Ю.А. Скопенкова /

Начальник отдела финансово-  
экономической деятельности

 /Н.Ю. Понятова /

Исполнитель: Е.Н. Иванова  
28 25 24